




Czy mogę zmienić kod zamka szyfrowego bez wzywania instalatora systemu?

Centrala CD1803 jest urządzeniem, które przechowuje kody lokatorów w specjalnej pamięci półprzewodnikowej. Aby dokonać zmiany kodu należy wprowadzić centralę w specjalny tryb pracy, który wywołuje się postępując według następującej procedury:

- wybrać na klawiaturze numer danego lokalu
- poczekać na połączenie z wybranym lokalem
- dotknąć pola <  >
- wciąż dotykając pola <  > poprosić osobę przy aparacie o trzykrotne naciśnięcie przycisku do otwierania drzwi
- na wyświetlaczu pojawi się znak zamka szyfrowego, tj. [---]
- zwolnić pole <  > i podać dotychczas używany kod (sprawdzenie, czy osoba dokonująca zmian jest do tego uprawniona)
- Jeśli aktualny kod wprowadzono poprawnie, centrala pobierze 4 kolejno podane cyfry nowego kodu, wyświetlając po lewej stronie wyświetlacza numer cyfry, a po prawej wprowadzaną wartość.

W trakcie tej operacji aparat musi być podniesiony, i nie wolno naciskać przycisku otwierania drzwi! Próba odłożenia aparatu, lub naciśnięcie przycisku otwierania drzwi w trakcie wykonywania operacji zmiany kodu zamka szyfrowego spowoduje przerwanie połączenia, a kod nie ulegnie zmianie.